

**УО «Белорусский государственный экономический университет»
Кафедра финансов**

Методические рекомендации
по написанию курсовых работ
по дисциплине «**Финансы**»
для студентов по специальности «**Финансы и кредит**»

Учебно-методическая разработка

2015

Методические рекомендации по написанию курсовых работ по дисциплине «Финансы» для студентов по специальности «Финансы и кредит» составлены доцентами кафедры финансов **Бондарь Т.Е., Якубович В.И.**

Одобрены и рекомендованы к использованию кафедрой финансов
(протокол №8 от 19.02.2015г)

СОДЕРЖАНИЕ УЧЕБНО-МЕТОДИЧЕСКОЙ РАЗРАБОТКИ

| | |
|---------------------------------------------------------------------------------|----|
| 1.Пояснительная записка | 4 |
| 2.Тематика курсовых работ по дисциплине «Финансы» | 5 |
| 3.Общие требования кафедры к содержанию, структуре и оформлению курсовой работы | 9 |
| 4. Порядок продвижения курсовой работы к защите | 10 |
| 5. Содержание основных составных частей курсовой работы | 11 |
| 6.Образцы оформления отдельных фрагментов курсовой работы: | |
| • титульный лист (образец 1) | 12 |
| • реферат (образец 2) | 14 |
| • введение (образец 3) | 16 |
| • заключение (образец 4) | 18 |
| • список используемых источников (образец 5) | 20 |
| • приложения (образец 6) | 22 |
| • рисунок по тексту (образец 7) | 24 |
| • диаграмма по тексту (образец 8) | 26 |
| • таблица по тексту (образец 9) | 28 |
| 7.Список рекомендуемой литературы для написания курсовой работы | 30 |
| | |

1. ПОЯСНИТЕЛЬНАЯ ЗАПИСКА

Дисциплина «Финансы» является одним из основных курсов, формирующих общетеоретические и профессиональные знания в области финансов, состоит из четырех разделов «Теория финансов», «Финансы организаций», «Финансы организаций различных отраслей и организационно-правовых форм», «Специальные темы курса».

Цель дисциплины – изучение студентами теоретических вопросов сущности финансов государства, финансов субъектов хозяйствования всех отраслей и организационно-правовых форм и формирование у студентов практических навыков в области их организации.

Выполнение курсовой работы является заключительным этапом изучения дисциплины «Финансы». Ее подготовка и написание являются, своего рода, репетицией к выполнению дипломной работы, которую пишут студенты на последнем курсе обучения в университете.

Основными задачами, решаемыми в процессе выполнения курсовой работы, являются следующие:

- определение степени усвоения студентами содержания важнейших финансовых понятий и категорий: финансовая политика, органы управления финансами, государственный бюджет, государственный кредит, государственный долг, денежные расходы и денежные доходы организации, прибыль, основные и оборотные средства организации, финансовые ресурсы и т.п.
- проверка владения методикой осуществления важнейших финансовых расчетов, умения работать с формами официальной финансовой отчетности, данными бухгалтерского учета и т.п.
- проверка умения самостоятельно вести научное исследование, раскрывать содержание выбранной темы, анализировать практику использования финансов как источника воспроизводственного процесса, характеризовать методологию финансовых отношений и т.п.;
- проверка умения видеть, понимать и формулировать тенденции, проблемы и перспективы развития процессов по теме курсового исследования;
- проверка умения творчески формулировать основные выводы по результатам исследования; выявление у студентов исследовательских способностей как основания для включения их в студенческую НИР, рекомендаций в магистратуру и т.п.

Защищенная курсовая работа является допуском к экзамену по дисциплине «Финансы».

2. ТЕМАТИКА КУРСОВЫХ РАБОТ ПО ДИСЦИПЛИНЕ «ФИНАНСЫ»

1. Финансы как объективная экономическая категория: предпосылки появления, развитие науки о финансах.
2. Финансы в системе экономических отношений, их предназначение и функции.
3. Финансовая система государства, особенности функционирования ее сфер и звеньев в современных условиях.
4. Общегосударственные финансы как сфера финансовой системы, их содержание, предназначение и роль
5. Финансы организаций, их место и роль в финансовой системе государства.
6. Финансовая политика государства, ее содержание, цели и задачи на современном этапе развития национальной экономики.
7. Налоговая политика Республики Беларусь, ее роль в регулировании национальной экономики и направления совершенствования.
8. Денежно-кредитная политика Республики Беларусь, ее роль в регулировании национальной экономики и направления совершенствования.
9. Бюджетная политика Республики Беларусь, ее роль в регулировании национальной экономики и направления совершенствования.
10. Инвестиционная политика, ее приоритеты на современном этапе развития Республики Беларусь.
11. Инновационная политика, ее приоритеты на современном этапе развития Республики Беларусь.
12. Финансовый механизм государства, проблемы функционирования в современной экономике и направления совершенствования.
13. Финансовые рычаги, стимулы и нормативы как инструменты активизации финансовых отношений.
14. Органы управления финансами в Республике Беларусь, их функции, компетенция и роль в развитии национальной экономики.
15. Органы оперативного управления финансами в Республике Беларусь, их функции, компетенция и роль в развитии национальной экономике
16. Казначейство и его роль в управлении финансами в Республике Беларусь
17. Министерство по налогам и сборам Республики Беларусь в системе управления финансами государства.
18. Государственный таможенный комитет Республики Беларусь в системе управления финансами государства.
19. Министерство финансов Республики Беларусь, его устройство, функции и компетенция.
20. Финансовое планирование и прогнозирование в составе инструментов управления государственными финансами Республики Беларусь.
21. Финансовый контроль и направления его совершенствования на современном этапе развития Республики Беларусь.
22. Контрольная (надзорная) деятельность в Республике Беларусь: состояние и тенденции развития.
23. Аудиторский (независимый) контроль в системе финансового контроля Республики Беларусь и направления его совершенствования.
24. Государственный финансовый контроль: вопросы теории, практики, совершенствования.

25. Ведомственный финансовый контроль: вопросы теории, практики, совершенствования.
26. Страхование в системе финансовых отношений и направления его совершенствования в Республике Беларусь.
27. Страховой рынок Республики Беларусь: состояние, тенденции развития и перспективы
28. Социальная защита населения в Республике Беларусь и проблемы ее финансового обеспечения.
29. Финансирование расходов на социальную защиту населения Республики Беларусь: состояние, проблемы, пути решения.
30. Социальное страхование в Республике Беларусь: состояние, тенденции развития и перспективы.
31. Медицинское страхование в Республике Беларусь, его состояние, проблемы и направления совершенствования.
32. Пенсионное обеспечение и пенсионное страхование в Республике Беларусь: состояние, тенденции развития и перспективы.
33. Зарубежный опыт пенсионного обеспечения и возможности его адаптации к условиям Республики Беларусь.
34. Государственный бюджет, его социально-экономическая сущность и роль в национальной экономике.
35. Бюджетная система государства: понятие, принципы построения и способы бюджетного устройства.
36. Доходы государственного бюджета, их виды, структура и проблемы увеличения их объемов.
37. Расходы государственного бюджета, их содержание, состав и структура.
38. Социальная направленность бюджета Республики Беларусь и проблема ее обеспечения.
39. Финансовые аспекты государственной поддержки приоритетных отраслей и производств: вопросы методологии и развития.
40. Бюджетный дефицит и проблема сбалансированности бюджетов
41. Налоговая система Республики Беларусь: понятие, принципы построения, влияние на национальную экономику.
42. Развитие налоговых отношений в условиях построения ЕАЭС и международной экономической интеграции.
43. Налоговая унификация и налоговое администрирование в рамках интеграционных объединений.
44. Внутренний государственный кредит в Республике Беларусь: инструменты, состояние и перспективы развития.
45. Внешний государственный кредит в Республике Беларусь: инструменты, состояние и перспективы развития.
46. Государственный долг Республики Беларусь: состояние, проблемы погашения и управления в современных условиях.
47. Роль финансов в реализации Программ социально-экономического развития Республики Беларусь.
48. Роль финансов в развитии реального сектора национальной экономики и направления усиления их влияния.
49. Роль финансов в развитии международных экономических отношений
50. Финансовые инструменты активизации привлечения иностранных инвестиций в национальную экономику.

51. Финансовые аспекты формирования благоприятного инвестиционного климата в Республике Беларусь.
52. Финансы организаций как субъект финансовых отношений и усиление их роли в развитии национальной экономики.
53. Организация финансовой работы на предприятиях и основные направления ее совершенствования.
54. Финансовая служба организации и ее роль в повышении качества финансовой работы.
55. Финансовые ресурсы современных организаций и пути совершенствования их состава и структуры.
56. Внутрихозяйственный финансовый контроль: состояние, проблемы и пути совершенствования.
57. Финансовое планирование в организации: вопросы теории, практики, совершенствования.
58. Финансовое планирование и прогнозирование в отечественных организациях и направления его совершенствования.
59. Бюджетирование в системе финансового планирования: проблемы становления и перспективы развития.
60. Контроллинг как инструмент управления финансами организации и проблемы его использования в современных условиях.
61. Денежные расходы организаций, их состав и пути оптимизации.
62. Затраты на производство и реализацию продукции белорусских организаций и проблема их снижения.
63. Денежные доходы организаций: формирование и пути максимизации.
64. Выручка от реализации продукции (работ, услуг): способы определения и перспективы роста.
65. Выручка от реализации продукции, особенности ее формирования и использования в современных условиях.
66. Дебиторская и кредиторская задолженность: пути управления в современных условиях.
67. Прибыль организации: порядок формирования, распределения и использования в современных условиях.
68. Прибыль организации и современные финансовые инструменты ее роста.
69. Оборотные средства организации и источники их финансирования в современной экономике.
70. Оборотные средства отечественных организаций и проблема ускорения их оборачиваемости.
71. Финансовые аспекты формирования, воспроизводства основных средств и проблемы управления ими
72. Инвестиции в краткосрочные активы организации и управление ими
73. Инвестиции в долгосрочные активы организации и управление ими
74. Инвестиционная политика современных отечественных организаций
75. Инвестиционная активность предприятия и финансовые инструменты ее обеспечения.
76. Налогообложение белорусских организаций: состояние и тенденции развития.
77. Налоговая нагрузка как фактор влияния на финансовые результаты деятельности организаций.
78. Тенденции, проблемы и перспективы развития страховых отношений белорусских организаций.

79. Финансы сельского хозяйства: отраслевая специфика, состояние, проблемы и пути их решения.
80. Финансы торговли: отраслевая специфика, состояние, проблемы и пути их решения.
81. Финансы грузового транспорта: отраслевая специфика, состояние, проблемы и пути их решения.
82. Финансы строительства: отраслевая специфика, состояние, проблемы и пути их решения.
83. Финансы потребительской кооперации: отраслевая специфика, состояние, проблемы и пути их решения.
84. Финансы жилищного и коммунального хозяйства: отраслевая специфика, состояние, проблемы и пути их решения.
85. Финансы ООО и ОДО: состояние, проблемы функционирования и перспективы развития в национальной экономике.
86. Финансы ЗАО и ОАО: состояние, проблемы и перспективы развития в национальной экономике.
87. Финансы совместных организаций: состояние, проблемы функционирования и перспективы развития в национальной экономике.
88. Финансы иностранных организаций: состояние, проблемы функционирования и перспективы развития в национальной экономике.
89. Финансовые аспекты создания и функционирования финансово-промышленных групп в национальной экономике.
90. Финансовые аспекты создания и функционирования холдингов в национальной экономике.
91. Финансы домашних хозяйств: состояние, проблемы и перспективы развития в национальной экономике.
92. Оценка финансового состояния отечественных предприятий и пути повышения ее объективности.
93. Финансовые отношения организаций в условиях экономической несостоятельности и банкротства.
94. Финансовые аспекты инновационной деятельности современных отечественных организаций.
95. Состояние, проблемы и перспективы внешнеэкономической деятельности современных организаций.
96. Состояние, проблемы и перспективы кредитования современных белорусских организаций.
97. Краткосрочное кредитование отечественных организаций: состояние, проблемы и пути их решения.
98. Долгосрочное кредитование отечественных организаций: состояние, проблемы и пути их решения.
99. Факторинг как инструмент ускорения денежных поступлений организации.
100. Финансовый лизинг как разновидность кредитных отношений современных организаций и пути его развития.

3. ОБЩИЕ ТРЕБОВАНИЯ КАФЕДРЫ К СОДЕРЖАНИЮ, СТРУКТУРЕ И ОФОРМЛЕНИЮ КУРСОВОЙ РАБОТЫ

| |
|-----------------------------------------------------------------------------------------------------------------------------------------------------------------------------------------------------------------------------------------------------------------------------------------------------------------------------------------------------------------------------------------------------------------------------------------------------------------------------------------------------------------------------------------------------------------------------------------------------------------------------------------------|
| 1. Тема курсовой работы должна абсолютно (слово в слово) соответствовать тематике, предложенной кафедрой. Изменение темы не допускается |
| 2. Структура курсовой работы – работа должна содержать: 1) титульный лист; 2) реферат 3) содержание; 4) введение; 5) основную часть (три параграфа: теоретический, аналитический и конструктивный); 6) заключение; 7) список источников информации; 8) приложения. |
| 3. Объем курсовой работы – 30-40 страниц текста. Каждый вопрос – 6-10 стр. Введение – 2-3 стр. Заключение – 2-3 стр. Список источников – не менее 20 |
| 4. Цель курсовой работы – должна тесно увязываться с темой и начинаться со слов: изучить, рассмотреть, исследовать и т.п. Формулировка цели работы фигурирует в реферате и повторяется во введении. |
| 5. Задачи курсовой работы – увязываются с названиями вопросов и начинаются со слов: изучить, проанализировать, дать оценку, предложить и т.п. Формулировка задач курсовой работы осуществляется во введении. |
| 6. Объект курсового исследования – должен обозначать сферу научного интереса студента и увязываться с названием темы курсовой работы. Фигурирует во введении и реферате |
| 7. Предмет курсового исследования – должен сужать, конкретизировать формулировку объекта исследования. Например, объект курсовой работы - налоговая система государства. Предмет исследования – косвенное налогообложение. Фигурирует во введении и реферате |
| 8. Шрифт. Курсовая работа выполняется шрифтом №14. Разрешается использовать (умеренно) следующие возможности акцентирования внимания: курсив, маркеры и т.п. |
| 9. Интервал текста. 18пт. или 39строк на странице. Алгоритм компьютерных действий: Формат. Абзац. Точно. 18пт. |
| 10. Параметры страницы. Верх-20; Низ-20; Слева -30; Справа -10 |
| 11. Нумерация. Номер – в нижней части листа, по центру. Проставляется на всех (без исключения) листах работы, сквозной нумерацией |
| 12. Сокращения. В курсовой работе допускаются общепринятые сокращения и аббревиатуры: млн – миллион; тыс. – тысяча; млрд – миллиард; проф. – профессор ; доц. – доцент; д-р экон. наук – доктор экономических наук; ВВП – валовой внутренний продукт канд. экон. наук – кандидат экономических наук; СНГ – союз независимых государств; МВФ - международный валютный фонд Внимание! 1) Сокращение типа - РБ в работе не допускается. Следует писать - Республика Беларусь. 2) Сокращения: млн млрд пишутся без точки, а тыс.(с точкой) 3) Надо писать – в 2015 году, неправильно писать – в 2015-м году |

4. ПОРЯДОК ПРОДВИЖЕНИЯ КУРСОВОЙ РАБОТЫ К ЗАЩИТЕ

| | |
|--------|-------------------------------------------------------------------------------------------------------------------------------------------------------------------------------------------------------------------------------------------------------------------------------|
| 1 шаг. | В установленные сроки студент выбирает тему и закрепляет письменно ее за собой способом, предложенным кафедрой финансов. Не допускается повтор темы в группе. |
| 2 шаг. | Студент продумывает план курсовой работы и согласует его с руководителем, назначенным кафедрой. |
| 3 шаг | Студент подбирает источники информации для написания курсовой работы: учебники, монографии, статьи, интернет-ресурсы, статистические сборники, данные бухгалтерии и т.п. |
| 4 шаг | Студент осуществляет исследование по выбранной теме и оформляет три параграфа курсовой работы, строго выдерживая их целевую направленность и согласовывая их содержание с руководителем во время консультаций (график консультаций вывешивается на доске объявлений кафедры). |
| 5 шаг | Студент оформляет работу в соответствии с вышеизложенными требованиями к ее структуре, каждой составной части, шрифту, параметрам страницы, интервалу, последовательности компоновки, оформлению рисунков, таблиц и т.п. |
| 6 шаг | В установленные сроки студент предоставляет выполненную работу на кафедру и регистрирует ее у лаборанта кафедры. Лаборант передает работу руководителю для проверки. |
| 7 шаг | Руководитель дает письменный отзыв на курсовую работу, в котором предварительно оценивает работу и допускает к защите. При выявлении серьезных отклонений от требований, предъявляемых к курсовой работе, руководитель предлагает студенту устранить недостатки. |
| 8 шаг | Защиту курсовой работы принимает комиссия из двух человек (руководитель курсовой работы + преподаватель кафедры). При условии хорошей защиты предварительная оценка, содержащаяся в отзыве, может быть повышена, а при слабой защите – снижена. |
| 9 шаг | Оценка по результатам защиты выставляется в ведомость и в зачетку (с указанием темы курсовой работы). Защищенная курсовая работа является допуском к экзамену по дисциплине «Финансы». |

5. СОДЕРЖАНИЕ ОСНОВНЫХ СОСТАВНЫХ ЧАСТЕЙ КУРСОВОЙ РАБОТЫ.

Титульный лист. Должен содержать ряд обязательных реквизитов: название учебного заведения, кафедры, специальности; название темы курсовой работы; ФИО студента, руководителя, год написания.

Правила оформления титульного листа и требования к его оформлению – Образец 1.

Реферат. Кратко излагаются основные сведения о курсовом исследовании: количество страниц, таблиц, рисунков; приводятся ключевые слова; формулируется объект, предмет и цель исследования и т.п.

Реферат оформляется на одном из государственных языков и на иностранном языке (которым владеет студент). Реферат должен быть подписан автором, для чего в его нижней части предусмотрено место (черта).

Правила оформления реферата и требования к его оформлению – Образец 2.

Введение. Должно отражать ряд обязательных реквизитов курсовой работы: актуальность темы, ее практическую значимость, степень изученности (с указанием фамилий представителей различных школ, взглядов), обоснование выбора такой темы, формулировку цели и задач исследования, формулировку объекта и предмета, а также перечень методов курсового исследования.

Правила оформления введения и требования к его оформлению – Образец 3.

Основная часть работы. Должна включать три параграфа курсовой работы, строго выдерживая их целевую направленность:

-в первом параграфе исследуются теоретические основы исследуемой финансовой категории:

-во втором параграфе проводится необходимая аналитическая работа по теме исследования, с привлечением цифровой информации;

-в третьем параграфе определяются и формулируются основные проблемы в исследуемой сфере и предлагаются пути их решения.

Заключение. Необходимо конкретно, сжато (пунктами) излагать основные выводы и оценки, полученные по каждому параграфу курсового исследования (5-6 выводов).

Правила оформления заключения и требования к его оформлению – Образец 4.

Список использованных источников.

Правила оформления списка источников и требования к его оформлению – Образец 5.

Приложения.

Правила оформления приложений и требования к их оформлению – Образец 6.

Рисунки. Диаграммы. Таблицы.

Правила оформления рисунков, диаграмм, таблиц и требования к их оформлению – Образец 7-8-9.

Внимание !!!Выравнивание по центру, 13 шрифт, все буквы – прописные, не жирно

Кафедра финансов
Специальность – финансы и кредит

Внимание !!!Шрифт №14, не жирно, буквы строчные

4 одинарных интервала



Внимание!!! жирный шрифт, прописные буквы, выравнивание по центру

КУРСОВАЯ РАБОТА
по дисциплине «Финансы»

3 одинарных интервала

на тему: **Налоговая нагрузка как фактор влияния на финансовые
результаты деятельности организаций**

Внимание!!! название темы без кавычек, жирный шрифт №14, буквы строчные (первые буквы – прописные), выравнивание по центру

3-4 одинарных интервала



Студент
ФФБД, 4 курс, РФФ-3

А.П. Громов

Руководитель
ассистент

В.И. Петров

Требования к титульному листу:

- Титульный лист должен содержать ряд обязательных реквизитов: название учебного заведения, кафедры, специальности; название темы курсовой работы; ФИО студента, руководителя, и т.п.
- Шрифт №14 - основной. Шрифт. №13- по необходимости. Например, когда полное название БГЭУ не вмещается шрифтом №14 в одну строку, то используется шрифт №13.
- Титульный лист – это страница №1, но номер страницы на нем не проставляется.
- Если руководителем работы является не ассистент (как в образце 1), а кандидат экономических наук, то тогда: пишется Руководитель, канд. экон. наук, доцент.
- Название темы оформляется в полном соответствии с ее названием, в списке тем, сформированном кафедрой.
- МИНСК 2015 пишется по центру и по нижнему параметру страницы.

РЕФЕРАТ

1 одинарный интервал

Курсовая работа: 40 с., 5 рис., 3 табл., 21 источник, 2 прил.

Внимание!!! Шрифт №14 Все слова прописными буквами 2 одинарных интервала

НАЛОГОВАЯ СИСТЕМА, НАЛОГИ, ПЛАТЕЛЬЩИК, СТАВКА
НАЛОГА, НАЛОГОВАЯ БАЗА, НАЛОГОВАЯ НАГРУЗКА, НАЛОГОВОЕ
ПЛАНИРОВАНИЕ, НАЛОГОВЫЙ МЕНЕДЖМЕНТ

Внимание!!! Шрифт №13-14 4 одинарных интервала

Объект исследования – налоговая нагрузка в налоговой системе государства.

Предмет исследования – технология расчета налоговой нагрузки и определение ее влияния на финансовые результаты деятельности организаций.

Цель работы: изучить теоретические основы налогового менеджмента, проанализировать сложившуюся практику определения налоговой нагрузки и ее влияния на результаты хозяйствования отечественных организаций, выявить проблемы в этой сфере и определить пути их решения.

Методы исследования: сравнительного анализа, группировок, экспертных оценок, графический.

Исследования и разработки: изучены сложившиеся в Республике Беларусь подходы к определению налоговой нагрузки, показано ее влияние на финансовые результаты деятельности организаций, предложены пути оптимизации нагрузки.

Элементы научной новизны: разработаны меры налогового планирования в исследуемой организации, что позволит ей пользоваться предусмотренными налоговыми льготами и обеспечит снижение ее налоговой нагрузки.

Область возможного практического применения: процесс налогообложения ОАО «Прогресс» и других аналогичных предприятий отрасли.

Автор работы подтверждает, что приведенный в ней расчётно-аналитический материал правильно и объективно отражает состояние исследуемого процесса, а все заимствованные теоретические, методологические и методические положения и концепции сопровождаются ссылками на их авторов

Образец 2. Реферат

Требования к оформлению реферата:

- Заглавие по центру, прописными буквами, жирно - **РЕФЕРАТ**
- Начинать оформление этой части работы необходимо с новой страницы
- Текст реферата размещается на 1 странице и содержит необходимые реквизиты: объект и предмет исследования; цели и методы исследования и т.п.
- Реферат излагается на русском языке
- Шапка реферата выполняется шрифтом № 14. Прописные и строчные буквы
- Текст реферата выполняется шрифтом № 13-14
- Пункты реферата «Объект», «Предмет», «Цель» курсовой работы формулируются студентом в полном соответствии с указаниями руководителя, одинаково с их формулировками во введении.
- реферат (русский язык) – это стр.2
- В общее число рисунков и таблиц, которые отражаются в реферате, не включаются рисунки (таблицы) из приложений.
- Реферат должен быть подписан автором, для чего в его нижней части предусмотрено место (черта).

ВВЕДЕНИЕ

3 одинарных интервала

С появлением государства налоги рассматриваются в роли обязательного элемента финансовых отношений в обществе. Они не только обеспечивают финансовую базу для общегосударственных расходов, но и активно используются государственной властью в качестве инструмента управления социально-экономическими процессами.

Посредством налогообложения изымаются финансовые средства предприятий и граждан в бюджет государства и регулируются условия производства и реализации товаров и услуг. Размер налоговых ставок, порядок уплаты налогов, существующие льготы и скидки по налогам создают дифференцированные условия для капиталовложений, приобретения недвижимости, инвестиций в основные производственные фонды, покупки ценных бумаг и других операций.

Вопросам налогообложения организаций, и налоговой нагрузке на них учеными и практиками уделено большое внимание, нашедшее отражение в публикациях Иванова И.И., Сидорова С.С., Петрова П.П. и др. В тоже время изменчивость налоговой среды, налогового климата в государстве не позволяют эти исследования считать завершенными.

Большая актуальность и практическая значимость налогообложения, налоговой нагрузки и недостаточная изученность этой проблемы и определили нами выбор такой темы курсового исследования.

Объект исследования определена налоговая система Республики Беларусь. Предмет исследования – налоговая нагрузка, технология ее определения и влияние на финансовые результаты деятельности организации

Цель курсовой работы: изучить теоретические основы налогового менеджмента, проанализировать сложившуюся практику определения налоговой нагрузки, выявить проблемы в этой сфере и определить пути их решения.

Для достижения этой цели в работе ставятся следующие исследовательские задачи:

- изучить теоретические основы к пониманию и методические подходы к определению налоговой нагрузки на организацию;
- проанализировать сложившуюся налоговую нагрузку на отечественные организации и ее влияние на их финансы;
- выявить проблемы в сфере определения налоговой нагрузки и предложить пути их решения. И т.д.

Образец 3. Оформление введения

Требования к оформлению введения:

- Заглавие по центру, прописными буквами, жирно, №14 - **ВВЕДЕНИЕ**
- Начинать оформление этой структурной части работы необходимо с новой страницы.
- Введение должно содержать 2-3 стр. текста.
- Введение должно отражать ряд обязательных реквизитов курсовой работы: актуальность темы, ее практическую значимость, степень изученности (с указанием фамилий представителей различных школ, взглядов), обоснование выбора такой темы, формулировку цели и задач курсового исследования, формулировку объекта и предмета, а также перечень методов исследования.
- Интервал между **ВВЕДЕНИЕ** и текстом - 3 одинарных интервала.
- Содержание введение должно вводить в суть курсового исследования.
- На странице с **ВВЕДЕНИЕ** проставляется нумерация.

ЗАКЛЮЧЕНИЕ

3 интервала одинарных

В ходе проведенного научного исследования нами были детально изучены теоретические основы налогообложения отечественных организаций, проведён анализ состава, структуры и динамики налогов ОАО «Прогресс», рассмотрены проблемы определения его налоговой нагрузки. Результаты курсового исследования позволили нам сделать следующие выводы и оценки:

1. Налоги – это обязательные платежи юридических и физических лиц в бюджет, устанавливаемые и принудительно изымаемые государством в процессе распределения части общественного продукта, используемого на удовлетворение общегосударственных потребностей. Экономическая сущность налогов проявляется через их функции. Основными функциями налогов являются: фискальная, стимулирующая, регулирующая, распределительная, социальная и контрольная. Посредством функций налогов реализуется их основное общественное назначение – формирование финансовых ресурсов государства.

2. Налоговая нагрузка – это показатель тяжести налогового бремени для плательщика налогов и сборов. Существуют специальные показатели и методики оценки налоговой нагрузки. Их изучение и конструирование возлагается на налоговый менеджмент – совокупность знаний, навыков, способов, приемов, технологий управления процессами налогообложения с целью оптимизации налоговых сборов с организаций. В ходе управления налогами выясняется влияние налоговой нагрузки на конечные финансовые результаты деятельности организации

3. На практике наиболее распространены следующие подходы к определению налоговой нагрузки

4. Проведенный нами анализ позволил установить чрезмерность налоговой нагрузки на организацию и постоянный рост этого показателя за ряд анализируемых лет.....

5. Нами выявлены следующие основные проблемы определения налоговой нагрузки на отечественные организации....

6. Изучение теории исследуемой проблемы, зарубежного опыта в этой сфере позволило нам сформулировать следующие возможные направления снижения налоговой нагрузки на отечественные организации....

Образец 4. Оформление заключения

Требования к оформлению заключения:

- Заглавие по центру, прописными буквами, жирно, №14 –
ЗАКЛЮЧЕНИЕ
- Начинать оформление этой структурной части работы необходимо с новой страницы.
- Заключение должно содержать 2-3 стр. текста и четко, конкретно, сжато излагать основные выводы и оценки, полученные по каждому параграфу курсового исследования (пунктами отразить 5-6 выводов)
- Двумя последними пунктами заключения обязательно следует выделить Проблемы и Пути решения, выявленных проблем и пути совершенствования, исследуемых процессов.
- На странице с **ЗАКЛЮЧЕНИЕ** проставляется нумерация.

СПИСОК ИСПОЛЬЗОВАННЫХ ИСТОЧНИКОВ

Внимание!!! С абзацного отступа 1,25, без точки после номера

3 одинарных интервала

1 Алексеев, Н.А. Экономика, организация и управление производством / Н.А. Алексеев. – Минск: Экономика, 2015. – 420с.

2 Петров, В.В. Иванов, С.В. Требования к оформлению научных работ/ В.В.Петров, С.В.Иванов. – Минск: БГЭУ, 2014. – 20с.

3 Национальная стратегия устойчивого социально-экономического развития Республики Беларусь на период до 2020года/ Нац. комис. по устойчивому развитию Респ. Беларусь; редкол.: Я.М. Александрович [и др.]. – Минск: Юнипак, 2008. – 150с.

4 О совершенствовании контрольной (надзорной) деятельности в Республике Беларусь: Указ Президента Республики Беларусь, 16 октября 2009 г. N 510 / (Национальный реестр правовых актов Республики Беларусь, 2009 г., N 253, 1/11062)

5 О республиканском бюджете Республики Беларусь на 2015 год: Закон Респ. Беларусь от 29.12.2014г. №191-3/ Нац. реестр правовых актов Республики Беларусь от 29.12.2008 №2/1288.

6 Инструкция по бухгалтерскому учету отложенных налоговых активов и обязательств: Постановление Министерства финансов Республики Беларусь, 31.10.2011 №113 // Главный бухгалтер. – 2006. – №2. – С.5-8.

7 Винокурова, Т.П. Налоговая нагрузка в Республике Беларусь: проблемы определения и пути её оптимизации: дис....канд. экон. наук: 08.00.05 / Т.П. Винокурова – М., 2003. – 292с.

8 Вайко, М.С. Пути совершенствования налоговой системы Республики Беларусь / М.С. Вайко / Вестник Министерства по налогам и сборам Республики Беларусь. – 2014. № 23. – С.4-7.

9 Дорох, В. Проблемы формирования инновационного фонда Министерства торговли / В. Дорох / Национальная экономическая газета. – 2009. – 12 апр. – С.4.

10 Мудрик, А.В. Воспитание в контексте социализации / Образование: исследовано в мире [Электонный ресурс] / Рос. акад. образования. – М.: ОИМ. RU, 2000-2001. – Режим доступа: <http://hronos.km.ru/proekty/mgu>. – Дата доступа: 10.11.2014.

Образец 5. Оформление списка используемых источников

Требования к оформлению списка источников:

- Заглавие по центру, прописными буквами, жирно, №14 – **СПИСОК ИСПОЛЬЗОВАННЫХ ИСТОЧНИКОВ**

- Источники располагать в порядке упоминания или в алфавитном порядке. Количество – не менее 20

- По тексту ссылки должны быть на все источники.

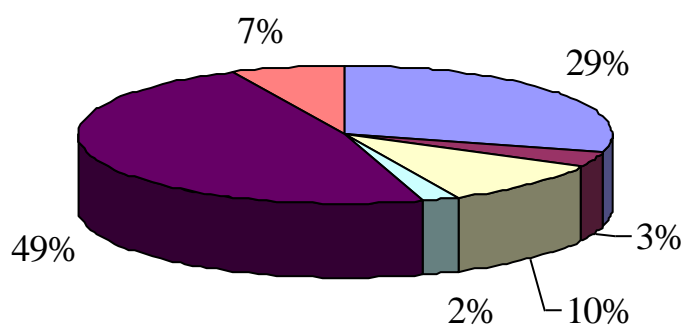
- Образец ссылкирост прибыли [2, с.17]. (*!!! Точка в конце, после квадратной скобки*)

- Список источников с абзацной строки, без точки после номера

- В приведенном образце 5. содержатся примеры оформления различных источников:

- Один, два автора (п.1,2);
- Коллективный автор (п.3);
- Законодательные акты (п.4,5);
- Инструкции (п.6);
- Автореферат диссертации (п.7);
- Статья в журнале (п.8);
- Статья в газете (п.9);
- Электронные ресурсы (п.10)

ПРИЛОЖЕНИЕ А
Структура уплаченных налогов ОАО «Прогресс» в 2015 году



- налог на прибыль
- налог на недвижимость
- экологический налог
- земельный налог
- ФСЗН
- Страхование от несчастных случаев

Примечание – Источник: собственная разработка на основе [30, с.23].

ПРИЛОЖЕНИЕ Б
Состав и объем налогов, уплаченных ОАО «Прогресс» в 2015 году

| Налоги | Уплачено, тыс. рублей |
|---------------------------------|-----------------------|
| Отчисления в Инновационный фонд | 18618,948 |
| Налог на недвижимость | 5887,792 |
| Экологический налог | 1584,590 |
| Земельный налог | 1285,524 |
| Отчисления в ФСЗН | 155834,847 |
| Итого | 202809,761 |

Примечание – Источник: собственная разработка на основе [3, с.46].

Образец 6. Оформление приложений с одним рисунком или одной таблицей

Требования к оформлению приложений с одним рисунком или таблицей

- Приложения имеют общую нумерацию с текстом курсовой работы
- Каждое приложение начинать с новой страницы, с указанием вверху, посередине страницы слова **ПРИЛОЖЕНИЕ** и его буквенный номер по алфавиту русского языка, прописным, жирным шрифтом **№14**.

Например, **ПРИЛОЖЕНИЕ А**

Внимание!

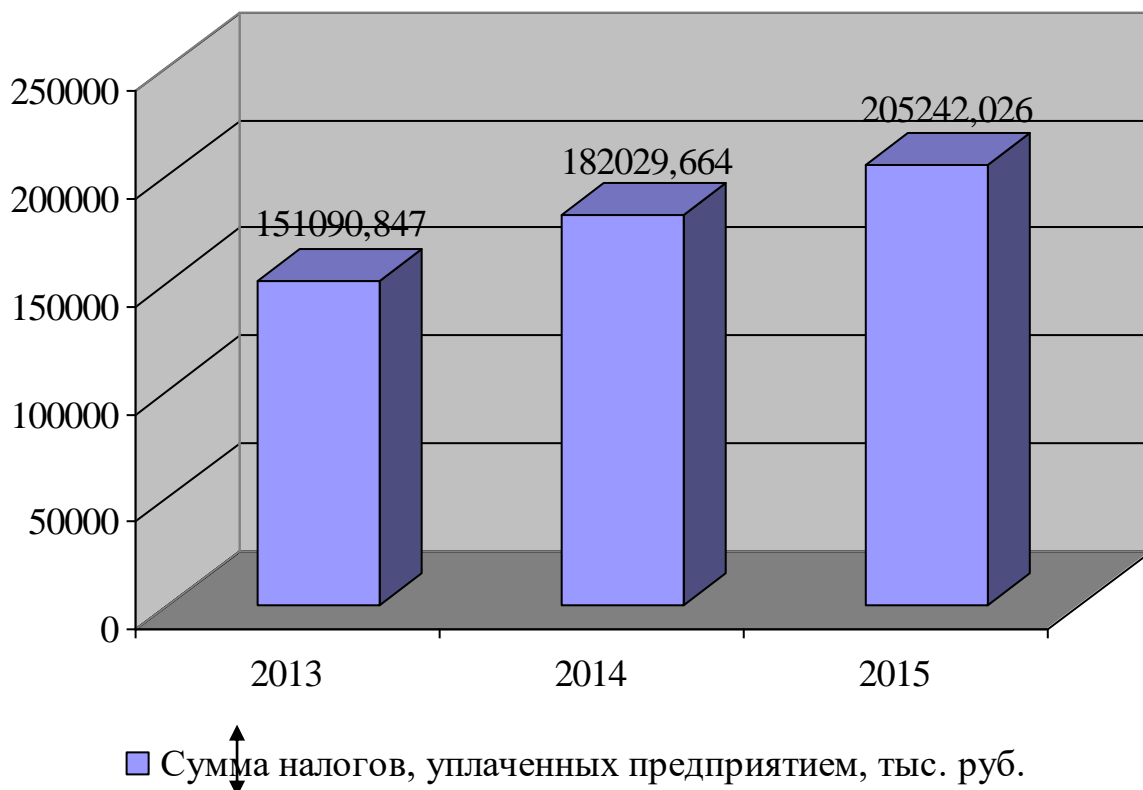
В буквенной нумерации Приложений не используются следующие буквы: **З; Й; Ь; Ъ; Ы; О**

- Если Приложение содержит только одну таблицу (рисунок, диаграмму), то оформляется только название Приложения + таблица (рисунок, диаграмма), + Примечание под ними.
- Если Приложение содержит несколько (рисунков, диаграмм), то оформляется сразу название Приложения, затем через один интервал, жирным шрифтом идет первый рисунок (диаграмма), под ним идет его название (жирно) и через один интервал Примечание к ним, затем второй рисунок (диаграмма) и под ними его название (жирно) и Примечание к нему т.п. При этом, в содержание курсовой работы выносятся только название самого Приложения (названия рисунка 1 и 2 и т.п. в содержании не фигурируют)
- Если Приложение содержит несколько таблиц, то оформляется сразу название Приложения, затем через один интервал, жирным шрифтом идет название первой таблицы, сама таблица, примечание к ней. Затем дается название следующей таблицы, сама таблица и примечание к ней. При этом, в содержание курсовой работы выносятся название только самого Приложения (названия таблиц 1 и 2 и т.п. в содержании не фигурируют).

В тексте курсовой работы на все приложения должны быть даны ссылки.

Выявленную зависимость, оказывающую влияние на налоговые расходы организации, проиллюстрируем рисунком 1.2.

Годичный интервал



Годичный интервал от рамки рисунка

Рисунок 1.2 – Динамика изменения налоговых расходов ОАО «Прогресс» в 2013-2015гг.

Годичный интервал

Примечание – Источник: собственная разработка на основе [30, с.15].

Годичных интервала

Из рисунка 1.2 видно, что объём налогов, относимых на себестоимость продукции (работ, услуг) постоянно увеличивается. Так, в конце анализируемого периода налоги, относимые на себестоимость продукции (работ, услуг) предприятия увеличились по сравнению с началом анализируемого периода на 11,3%.

Образец 7. Оформление рисунка

Требования к оформлению рисунка:

- Название рисунка располагают по ширине формата страницы, без абзаца, жирным шрифтом. Номер шрифта на 1 пункт меньше основного (шрифт №13).

- Точку после номера рисунка не ставят, а знак тире. !!! Например,

Рисунок 3 – Динамика объемов выручки

- Под названием рисунка помещают примечание (по центру!) шрифтом на 1 пункт меньше названия (шрифт №12), не жирным!!!

- Интервалы:

-от предыдущего текста до рисунка, от рисунка до названия, от названия рисунка до примечания – 1 интервал.

-от примечания до последующего текста -2 интервала.

- Примечание располагают по центру. Оно может быть оформлено одним из двух способов:

Примечание – Источник: [2, с.17]. или

Примечание – Источник: собственная разработка на основе [2, с.7].

- Нумерация арабскими цифрами сквозная по всей курсовой работе

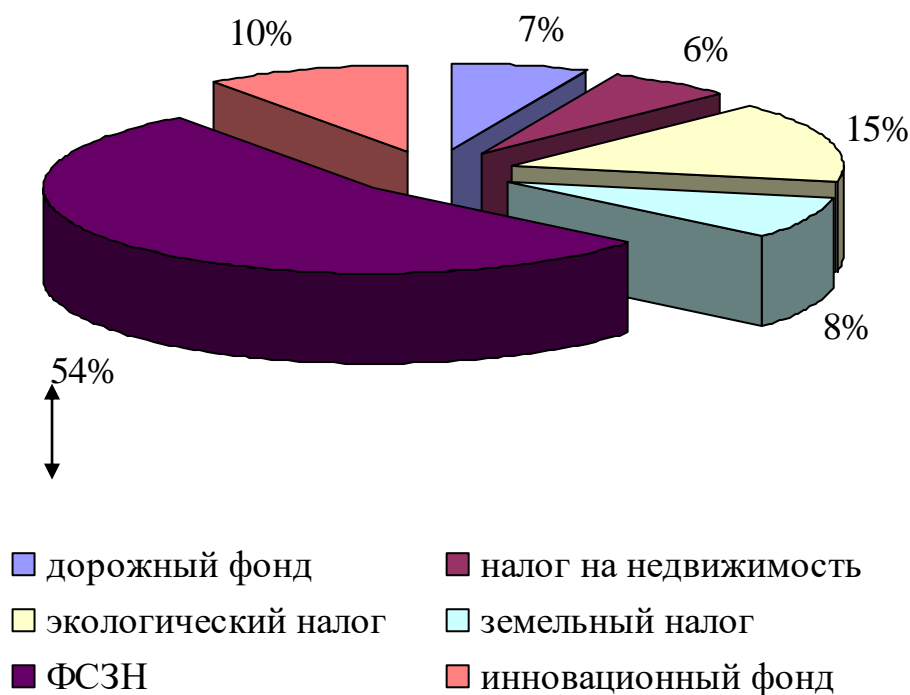
- Рисунок располагается сразу после первого упоминания в тексте или сразу же - на следующей странице.

- Слово «рисунок» в ссылках на него не сокращают. Например, как следует из рисунка 1.2

- Не допускается сканирование рисунков.

Для повышения иллюстративности структуры налогов, уплачиваемых на анализируемом предприятии, составим структурную диаграмму и представим ее на рисунке 1.3.

1 интервал одинарный



1 интервал одинарный

Рисунок 1.3 – Структура налогов уплаченных ОАО «Прогресс» в 2015 году, %

Примечание – Источник: собственная разработка на основе [32, с.17].

2 интервала одинарных

Как свидетельствуют данные рисунка 1.3, наибольший удельный вес в структуре налоговых выплат предприятия принадлежит отчислениям в ФСЗН – на их долю приходится 80%. На долю всех остальных налогов и сборов приходится 20%.

С развитием государства меняется налоговая политика и весь механизм налогового регулирования. Нынешний этап развития государства характеризуется трансформацией прежнего механизма управления экономикой, заменой старых инструментов менеджмента новыми, рыночными.

Образец 8. Оформление диаграммы

Требования к оформлению диаграмм:

- Заглавие диаграммы оформляется под ней, жирным шрифтом, уменьшенным на 1 пункт от основного (шрифт №13), без абзаца.
- Нумерация арабскими цифрами сквозная по всей работе
- Диаграмма располагается сразу после первого упоминания в тексте или сразу же на следующей странице
- Слово «диаграмма» в ссылках на него не сокращают. Например, как следует из диаграммы 1.2
- Точку после номера рисунка не ставят, а знак тире. Например,
Рисунок 3 – Структура налоговых выплат
- Под названием диаграммы помещают примечание шрифтом на 1 пункт меньше названия (шрифт №12), не жирным, по центру
Например, Примечание – Источник: [2, с.17].
- Примечание может быть оформлено одним из двух способов:
Примечание – Источник: [2, с.17]. или
Примечание – Источник: собственная разработка на основе [2, с.7].
- Легенда к диаграммам может располагаться слева, справа, внизу. Шрифт легенды должен быть хорошо читаемым.
- Не допускается сканирование диаграмм.

Для удобства проведения анализа объема налогов, уплачиваемых ОАО «Прогресс», составим таблицу 1.

↕ *1 интервал одинарный*

Таблица 1 – Состав и объём налогов, уплаченных ОАО «Прогресс» в 2015 году

↕ *1 интервал одинарный*

| <i>Виды налогов</i> | Сумма налогов, тыс. рублей |
|---------------------------------|----------------------------|
| Налог на добавленную стоимость | 26314,237 |
| Налог на недвижимость | 8209,333 |
| Экологический налог | 1762,775 |
| Земельный налог | 5559,025 |
| Отчисления в ФСЗН | 190139,764 |
| Отчисления в инновационный фонд | 3167,237 |
| Налог на прибыль | 3294,000 |
| Итого | 238446,371 |

↕ *1 интервала одинарный*

Примечание – Источник: собственная разработка на основе [32, с.22].

2 интервала одинарных

По данным таблицы 1, предприятием в 2015 году было уплачено в бюджет и в целевые бюджетные фонды 238446,371 тысяч рублей. В состав налогов, уплаченных ОАО «Прогресс», входили: экологический налог, налог на землю, налог на прибыль и др.

Наибольший удельный вес в составе общей суммы налогов, уплаченных ОАО «Прогресс», принадлежит НДС. На второй позиции – отчисления в Фонд социальной защиты населения.

Не большие налоговые расходы связаны с уплатой экологического налога и отчислений в инновационный фонд.

Образец 9. Оформление таблицы

Требования к оформлению таблиц:

- Заголовок помещать над таблицей, слева, без абзаца, жирным шрифтом на 1 номер меньше основного текста (№13).

Нумерация сквозная или по разделам. Нумерация арабскими цифрами. После номера – тире. Например: **Таблица 3** – Состав и объём налогов, уплаченных предприятием в 2015 году

- Под таблицей примечание: не жирно, шрифтом на 1 п. меньше названия (№12), по центру.

- Примечание может быть оформлено одним из двух способов:

Примечание – Источник: [2, с.17]. или

Примечание – Источник: собственная разработка на основе [2, с.7].

- Таблицу помещают сразу после упоминания или сразу же на следующей странице. Подводка к таблице примерно такая: в соответствии с таблицей 1.3 ...При этом, слова таблица в такой подводке не сокращается (табл.), а пишется полностью (таблица, в таблице и т.п.).

- Заголовки граф таблицы должны начинаться с прописной буквы, а подзаголовки – со строчной буквы. В конце заголовков и подзаголовков точку не ставят

- Цифры в таблице проставляются с соблюдением разрядности, выравниваются по правому краю. Одинаковое количество знаков после запятой.

- При отсутствии отдельных данных в таблице ставиться прочерк.

7. Список рекомендуемой литературы для написания курсовой работы

Законодательные и нормативные документы:

- 1 Бюджетный кодекс Республики Беларусь. 16 июля 2008г. №412-З //Национальный реестр правовых актов Республики Беларусь. 23 июля 2008 г. №2/1509.
- 2 Гражданский кодекс Республики Беларусь. 7 декабря 1998 г. №218-З // Национальный реестр правовых актов Республики Беларусь. 20 марта 2001 г. №2/744.
- 3 Конституция Республики Беларусь 1994 г. (с изменениями и дополнениями). – Минск: Беларусь, 1997.
- 4 Налоговый кодекс Республики Беларусь. Общая часть. Принят Палатой представителей 15.11.2002г. Одобрен Советом Республики 2.12.2002г.– Минск, «Амалфея», 2004.–112с.
- 5 Налоговый кодекс Республики Беларусь. Особенная часть. Принят Палатой представителей 11.12.2009г. Одобрен Советом Республики 18.12.2009г.// Национальный реестр правовых актов Республики Беларусь. 30.12.2009г. №2/ 1623.
- 6 Национальная стратегия устойчивого социально-экономического развития Республики Беларусь до 2020г. – Минск: Юнипак, 2004.
- 7 Программа социально-экономического развития Республики Беларусь на 2011-2015 гг. Указ Президента Республики Беларусь №136 от 11.04.2011г.

Основная:

- 8 Государственные финансы: учебное пособие / Г.К.Мультап [и др.]; под ред. Г.К.Мультана – Минск: БГЭУ, 2005.– 215с.
- 9 Теория финансов: учебное пособие / Н.Е.Заяц, М.К.Фисенко [и др.]; под ред. Н.Е. Заяц, М.К. Фисенко. – Минск: БГЭУ, 2006.– 351с.
- 10 Налоги и налогообложение: учебник / Н.Е.Заяц, Т.Е.Бондарь, И.Н.Алешкевич [и др.]; под ред. Н.Е.Заяц, Т.Е.Бондарь, И.Н.Алешкевич – Минск: Вышэйшая школа, 2008. –320с.
- 11 Финансы предприятий: учебное пособие / Т.И.Василевская [и др.]; под ред. Т.И.Василевской. – Минск: Вышэйшая школа, 2008.–527с.
- 12 Финансы предприятий: практикум: учебное пособие/ Г.Е.Кобринский [и др.]; под ред. Г.Е.Кобринского, Т.Е.Бондарь, – Минск: Вышэйшая школа, 2008.–351с.
- 13 Сорокина, Т.В. Государственный бюджет: учеб. / Т.В. Сорокина. – Минск: БГЭУ, 2012. – 618 с
- 14 Финансы и финансовый рынок: учебное пособие/ Пузанкевич О.А. [и др.]; под ред. О.А.Пузанкевич, – Минск: БГЭУ, 2010.–312с.
- 15 Финансы и финансовый рынок: учебное пособие/ Г.Е.Кобринский [и др.]; под ред. Г.Е.Кобринского, – Минск: Вышэйшая школа, 2014.–311с.
- 16 Фисенко, М.К. Финансовая система Беларуси: учебное пособие/ М.К.Фисенко.– Минск: Современная школа, 2008.– 158с.
- 17 Отраслевые финансы. Кобринский Г.Е.Бондарь Т.Е.Василевская Т.И.-Минск: БГЭУ, 2012,-209с.

18 Страхование: Учебник / Под ред. проф. Т. А. Федоровой. – М.: Магистр, 2009. – 1006 с.

19 Финансовый менеджмент: учебное пособие под ред. Пузанкевич О.А. Минск: БГЭУ, 2011,-209с.

Дополнительная:

20 Финансово-кредитные системы зарубежных стран: учеб. пособие/И.Н. Жук [и др.]; под общ. ред. И.Н. Жук. – Минск: Вышэйшая школа, 2014 - 415с.

21 Годин А. М., Демидов С. Р., Фрумина С. В. Страхование:учебник, – М.: ИТК "Дашков и К°", 2010. – 480 с.

22 Белоглазова Г. Н., Романовский М. В. Финансы и кредит. – М.: Юрайт, 2011. – 609 с.

23 Ковалева А. М. Финансы фирмы. – М.: Инфра-М, 2011. – 1522 с.

24 Лапуста М. Г., Мазурина Т. Ю., Скамай Л. Г. Финансы организаций (предприятий). - М.: Инфра-М, 2011. – 575 с.

25 Финансы организаций (предприятий): Учебник / Под ред. Н. В. Колчиной, – М.: Юнити–Дана, 2011. – 407 с.

26 Тютюкина Е. Б. Финансы организаций (предприятий). - М.: ИТК "Дашков и К°", 2011. – 540 с.

27 Финансы: учебник для бакалавров/ под ред.проф.М.В.Романовского, О.В.Врублевской.– 3-е изд.,перераб. и доп.–М.: Юрайт, 2012.– 590с.

28 Финансы: учебник/ А.Г.Грязнова, Е.В.Маркина [и др.] под ред.А.Г. Грязновой, Е.В.Маркиной, – М.: «Финансы и статистика», 2012.– 496с.

29 Финансы и кредит: учебник / А.С. Нешитой. – М.: «Дашков и К», 2013.– 576с.

30 Финансы: учебник/ М. Л. Васюнина, О. С.Горлова, Е.В. Маркина, – М.: Кнорус, 2014.– 432с.

31 Мировая экономика и внешнеэкономическая деятельность: учеб. пособие/М.И. Плотницкий [и др.]. – Минск: Современная школа, 2011 – 616с.